

## บทที่ 5: พระเจ้าตรัสผ่านพระคำของพระองค์: ส่วนที่ 3




**การเตรียมตัวของกระบวนการ:** นี่เป็นส่วนสำคัญที่สุดของการพัฒนาบทเรียน คุณในฐานะผู้ปกครองหรือกระบวนการจะต้องใช้เวลาศึกษาเรื่องราวของพระคัมภีร์ก่อนที่จะสอนพระวจนะ นี่เป็นโอกาสที่คุณจะสามารถถามพระเจ้าว่าพระองค์กำลังทำอะไรในครอบครัวของคุณ และคุณสามารถมีส่วนร่วมได้อย่างไร

### ขั้นตอนเสนอแนะ

- อธิษฐานและขอพระวิญญาณบริสุทธิ์สอนคุณในขณะที่คุณอ่านข้อพระคำ ยอห์น 14:26-27 และมัทธิว 4:1-11
- อ่านพระคำแล้วให้คิดถึงตัวละคร สถานที่ และบริบทของเรื่อง ที่ได้กล่าวถึงในตอนอ่าน ใครกำลังพูด เมื่อฟังแล้ว คุณคิดว่าพวกเขาเป็นอย่างไร บริบทคืออะไรบ้าง เรื่องราวกำลังกล่าวถึงใคร พวกเขาทำอะไร พวกเขาพูดอย่างไร พวกเขาำลังทำอะไร
- ใครควรคิดถึงคำถามเหล่านี้ โดยการตอบคำถามและอธิษฐาน  
คุณได้เรียนรู้อะไรบ้างเกี่ยวกับพระเจ้าในวันนี้  
เราได้เรียนรู้อะไรบ้างเกี่ยวกับตัวเราเองในวันนี้  
คุณได้เรียนรู้อะไรบ้างเกี่ยวกับผู้อื่น  
พระเจ้ากำลังบอกให้คุณทำอะไร
- ให้คิดถึงว่าเรื่องนี้มีผลกระทบต่อชีวิตของคุณอย่างไรบ้าง แล้วใครควรคิดถึงช่วงเวลาหนึ่งที่พระเจ้าทรงทำให้คุณระลึกถึงพระคำพระองค์
- มีสักหนึ่งเพลง ที่ทำให้คุณนึกถึงเรื่องราวนี้บ้างไหม
- ตอบคำถามนำเข้าประเด็น คุณเคยมีข้อพระคำเข้ามาในความคิดของคุณไหม คือข้อพระคำอะไร หรือคุณเคยนึกถึงบางคนที่คุณไม่ได้เจอมาเป็นเวลานานแล้วบ้างไหม




## อธิษฐานเพื่อครอบครัวของคุณ:

การอธิษฐานเปรียบเหมือนกับการสนทนาระหว่างคุณกับเพื่อนสนิท ซึ่งจะพูดอย่างเปิดเผย ตรงไปตรงมา และพูดคุยกันบ่อยๆ เป็นการสนทนาไม่ใช่การพูดคุยยาวเพียงฝ่ายเดียวกับพระเจ้าพระบิดา ในขณะที่คุณใคร่ครวญถึงข้อพระคำที่ได้อ่านของบทเรียน ให้ใช้เวลาอธิษฐานสำหรับครอบครัวของคุณ

-  ขอให้พระวิญญาณบริสุทธิ์สำแดงให้เห็นว่าคุณจะอธิษฐานอย่างไร และอธิษฐานสำหรับอะไร
-  อธิษฐานเพื่อสมาชิกครอบครัวของคุณ โดยเอ่ยถึงชื่อของพวกเขาแต่ละคน
-  ไม่ต้องรีบร้อนในเวลานี้ ค่อยๆ ใช้เวลาในการสนทนากับพระเจ้าเกี่ยวกับครอบครัวของคุณ

คำอธิษฐานของคุณ:

## อุปกรณ์ที่ต้องใช้

-  พระคัมภีร์ (ดิฉินแนะนำให้เด็กๆ ใช้ฉบับอมตธรรมร่วมสมัย หรือ TNCV)
-  สมุดบันทึก หรือกระดาษที่ไม่มีเส้น
-  สีเทียน

## พระเจ้าทรงตรัส: บทที่ห้า

จุดสนใจ: พระวิญญาณบริสุทธิ์นำให้เราระลึกถึงพระคำของพระเจ้า



ข้อพระคัมภีร์: ยอห์น 14:26, มัทธิว 4:3-11

ข้อพระคำที่สำคัญ: “แต่องค์ที่ปรึกษาคือพระวิญญาณบริสุทธิ์ซึ่งพระบิดาจะทรงส่งมาในนามของเราจะทรงสอนสิ่งทั้งปวงแก่พวกท่าน และจะให้พวกท่านระลึกถึงทุกสิ่งที่เราได้กล่าวกับพวกท่าน” ยอห์น 14:26



## ขอต้อนรับ – มารวมตัวกันเถอะ

ให้สมาชิกทุกคนมารวมกันในห้องที่น่ายุ่และแสนสบาย ห้องเดียวกันกับสัปดาห์ที่แล้วที่มีการรวมตัวกันในหัวข้อก้อนกรวดและก้อนหิน เหมือนเช่นเคยทำให้พวกเขาารู้สึกว่าได้รับความสนใจ

และมีคุณค่า ทักทายแต่ละคนให้ทั่วถึง สร้างบรรยากาศให้มีความ โปร่งใส และสัต์ย์ซื่อต่อกันและกัน ให้มากที่สุด เพื่อที่จะสามารถรับรู้และเห็นทุกคน ได้อย่างแท้จริง

**ข้อเสนอแนะ:**

แจกกระดาษบันทึกและสี  
เขียนให้กับทุกคน ขอให้  
พวกเขาว่างสิ่งเหล่านั้นไว้  
ด้านหลัง เพื่อจะไม่กีดขวาง  
จนกว่าจะถึงเวลาใช้



**การสรรเสริญและนมัสการ - มาร้องเพลงและเต้นรำเถอะ**

บทเรียนนี้จัดจ้อที่พระเจ้าทรงตรัสกับเรา ให้ร้องเพลงสรรเสริญที่ครอบครัวของคุณรู้จักและอยาก ร้องด้วยกัน ถ้าเป็นไปได้ให้เลือกเพลงที่เกี่ยวข้องกับหัวข้อบทเรียน ด้านล่างนี้เป็นเพลงใหม่ที่เด็กๆ ได้ร้องและ แต่งขึ้นมาเองในการร่วมกลุ่ม ก่อนกรวดและก่อนหิน

ข้ารักพระองค์เจ้า  
พระองค์จะทรงทำอะไร  
พระเจ้าทรงตรัสกับเรา  
ทุกอย่างกลับมาถึงความรัก



**คำถามนำเข้าประเด็น - มาคุยกันเถอะ**

คำถามนำเข้าประเด็น ได้ออกแบบมาเพื่อสร้างความสัมพันธ์ภายใน กลุ่ม และเริ่มเชื่อมผู้เข้าร่วมกับเรื่องราวจากพระคัมภีร์ ลูกเคยมีข้อพระคำเข้ามาในความคิดของลูกไหม คือข้อพระคำอะไร หรือลูกเคยนึกถึง บางคนที่ลูกไม่ได้เจอมาเป็นเวลานานแล้วบ้างไหม

**ข้อเสนอแนะ**

ให้ยกตัวอย่างถึง  
คำตอบของคำถามที่  
คุณถามไป ในขณะที่  
สมาชิกกำลังคิดคำตอบ  
อยู่



**บทเรียน - มาฟังพระคำพระเจ้ากันเถอะ**

แนะนำเรื่อง โดยเชื่อมกับคำถามนำเข้าประเด็น เพื่อคั้งให้ผู้ฟังเข้ามาในเรื่องด้วย

- ใช้พระคัมภีร์เล่าเรื่อง โดยเล่าสั้นๆ
- ปลอ่ยให้เรื่องราวตอนจบเปิดไว้ เพื่อพวกเขาจะได้ค้นพบ

รูปแบบของเราไม่ได้ซับซ้อนด้วยหลักสูตร แต่พึ่งพาพระวิญญาณบริสุทธิ์ ซึ่งเขียนขึ้นมาเพื่อช่วยให้คุณพัฒนาทักษะการเล่าเรื่องของคุณโดยใช้เรื่องราวจากพระคัมภีร์ และคำตอบที่นำไปสู่คำถามนำเข้าประเด็น

คุณอาจเริ่มบทเรียน โดยพูดบางอย่างประมาณนี้ว่า:

มีครั้งหนึ่งที่พระเยซูไปขออาหารและอธิษฐานตามลำพัง พระองค์ไม่ได้ทานอาหารหรือดื่มน้ำเป็นเวลา 40 วัน 40 คืน ในตอนท้ายของช่วงเวลานั้นซาตานมาล่อลวงพระเยซู โดยใช้พระคำตอนหนึ่ง เพื่อพยายามล่อลวงให้พระเยซูทำสิ่งที่พระองค์ไม่ควรทำ ทุกครั้งที่พระเยซูถูกล่อลวง พระองค์ตอบผู้ล่อลวงด้วยข้อพระคำตอนหนึ่งที่เหมาะสม ขอให้ฟังเรื่องนี้จากหนังสือมัทธิว ในขณะที่ฟังให้ลูกนึกถึงเวลาที่พระเจ้าเตือนลูกให้จำข้อพระคำตอนหนึ่ง (ใช้ตัวอย่างที่สมาชิกกรอบครัวตอบคำถามนำเข้าประเด็น) ที่ช่วยให้ลูกทำสิ่งที่ถูกต้อง

มัทธิว 4:3-11: มารผู้ทดลองได้มาหาพระองค์และทูลว่า “ถ้าท่านเป็นพระบุตรของพระเจ้า จงสั่งก้อนหินเหล่านี้ให้กลายเป็นขนมปัง” พระเยซูตรัสตอบว่า “มีคำเขียนไว้ว่า ‘มนุษย์ไม่อาจดำรงชีวิตด้วยอาหารเพียงอย่างเดียว แต่ดำรงชีวิตด้วยทุกถ้อยคำจากพระโอษฐ์ของพระเจ้า’” แล้วมารนำพระองค์ไปยังนครบริสุทธิและให้พระองค์ประทับยืนที่จุดสูงสุดของพระวิหาร แล้วทูลว่า “ถ้าท่านเป็นพระบุตรของพระเจ้าจงกระโดดลงไปเถิด เพราะมีคำเขียนไว้ว่า ‘พระองค์จะทรงบัญชาทูตสวรรค์ของพระองค์ให้ดูแลท่าน ทูตเหล่านั้นจะยื่นมือประคองท่าน เพื่อไม่ให้เท้าของท่านกระทบหิน’”

พระเยซูตรัสตอบเขาว่า “มีคำเขียนไว้เช่นกันว่า ‘อย่าทดลององค์พระผู้เป็นเจ้าพระเจ้าของท่าน’”

อีกครั้งหนึ่งมารนำพระองค์มายังภูเขาที่สูงมาก แล้วแสดงอาณาจักรทั้งปวงของโลกกับความโอ้อวดระการของอาณาจักรเหล่านั้นให้พระองค์ทอดพระเนตร แล้วทูลว่า “ทั้งหมดนี้เราจะยกให้ท่านหากท่านกราบนมัสการเรา” พระเยซูตรัสว่า “เจ้าซาตาน จงไปให้พ้น! เพราะมีคำเขียนไว้ว่า ‘จงนมัสการองค์พระผู้เป็นเจ้าพระเจ้าของท่าน และปรนนิบัติพระองค์แต่ผู้เดียว’” แล้วมารก็ละพระองค์ไปและเหล่าทูตสวรรค์มาปรนนิบัติพระองค์

พระเจ้าโดยผ่านพระวิญญาณบริสุทธิ์ จะเตือนเราบ่อยครั้งว่าเราจะพูดและทำอะไร โดยการนำข้อพระคำที่เหมาะสมมาถึงความคิดของเรา



## อธิษฐานด้วยการฟัง – มาคุยกับพระเจ้ากันเถอะ

คุณสามารถพูดคุยกับพระเจ้าได้ทุกที่ทุกเวลา

ขณะที่คุณเริ่ม “อธิษฐานด้วยการฟัง” คุณอาจพูดประมาณนี้ “ให้เราใช้เวลาพูดคุยกับพระเจ้าในตอนนี้ และฟังว่าพระเจ้ากำลังตรัสอะไรกับเราผ่านเรื่องนี้ หลังจากที่เราแบ่งปันถึง ‘แนวคิดการฟังและอธิษฐาน’ แล้ว ลูกสามารถนำกระดาษและสีเขียนที่อยู่ด้านหลังออกมาใช้ได้”

นี่เป็นแนวคิดบางอย่างที่จะช่วยคุณในการเริ่ม:

ใช้คำถามที่อยู่ในส่วน “การเตรียมของกระบวนกร” คุณต้องการพูดคุยกับพระเจ้าเกี่ยวกับเรื่องอะไร

คุณเคยคิดไหมว่าพระเจ้าอาจตรัสกับคุณแล้ว พระองค์ตรัสอะไรบ้าง และมีอะไรที่คุณต้องการคุยกับพระเจ้า

“เราจะเริ่มต้นช่วงเวลาการฟังของเราโดยการสงบนิ่งภายใน และขอให้พระเจ้า (พระบิดาของเรา) เปิดหู (และจิตใจ) ของเรา เพื่อจะฟังว่าพระองค์กำลังตรัสกับเราอย่างไร” บอกกับทุกคนว่าพวกเขาสามารถใช้คำอธิษฐานด้านล่างนี้หรืออย่างอื่นที่คล้ายกัน

พระบิดาที่รัก,

นี่ลูกเอง ลูกมาเพื่อจะเข้าเฝ้าพระองค์ ลูกมีหลายสิ่งหลายอย่างที่อยากบอกพระองค์ และลูกต้องการฟังว่าพระองค์มีอะไรที่จะบอกลูก ในขณะที่ลูกนึกถึงเรื่องราวจากพระคัมภีร์ ขอพระองค์ช่วยที่ลูกจะได้ยินสิ่งที่พระองค์กำลังพูดกับลูกผ่านเรื่องนี้ เมื่อคนอื่นแบ่งปันสิ่งที่เขาได้บันทึกไว้นั้น ช่วยให้ลูกฟังและสอนให้ลูกอธิษฐานเพื่อพวกเขาตามน้ำพระทัยของพระองค์ (โรม 8:26-27)

ให้จำไว้ว่า:  
เรื่องราวนี้บอกอะไรกับเราเกี่ยวกับพระเจ้า  
เรื่องราวนี้บอกอะไรกับเราเกี่ยวกับคนอื่น  
เรื่องราวนี้บอกอะไรกับเราเกี่ยวกับตัวเราเอง  
เรื่องราวนี้บอกอะไรกับเราว่าเราต้องทำอะไร

การเล่นดนตรีบรรเลงสามารถช่วยให้กลุ่มจดจ่อกับเรื่องราวได้ นี่เป็นอีกหนึ่งทางเลือกคือใช้เพลงบรรเลงเดียวกันกับบทที่ 1



## การบันทึก - มาเขียนหรือวาดรูปในสมุดบันทึกของเรากันเถอะ

หลังจากผู้เข้าร่วมได้ใช้เวลาฟังแล้ว นำพวกเขาให้บันทึกเกี่ยวกับความคิดของตนเอง โดยใช้รูปหรือคำต่างๆ พวกเขาอาจได้ “เพลงใหม่” ก็เป็นไปได้ คุณสามารถผสมผสานช่วงเวลาของการฟังและการบันทึกเข้าด้วยกัน โดย

ไม่จำเป็นต้องแยกออกจากกันเป็นช่วงๆ ก็ได้ หากเหมาะสมสำหรับกลุ่มของคุณ

ให้ใช้เวลาในการฟังและบันทึกต่อไปจนกระทั่งสมาชิกส่วนใหญ่ทำเสร็จ เมื่อทุกคนเริ่มทำเสร็จแล้ว ก็เป็นสัญญาณให้คุณปิดช่วงเวลาของการบันทึกลง จำไว้ว่าคุณสามารถวาดรูป เขียน หรือทำทั้งสองอย่างนี้ก็ได้



### การแบ่งปัน – มาฟังซึ่งกันและกัน กันเถอะ

หนุนใจให้แต่ละคนแบ่งปันสั้นๆ โดยอธิบายภาพหรืออ่านสิ่งที่เขียน แล้วชวนให้พวกเขาพูดโดยการถามคำถามปลายเปิดเหล่านี้:

- เมื่อดูวาดรูปนี้ลูกกำลังคิดถึงตอนไหนของเรื่อง
- แล้วนั่นทำให้ลูกรู้สึกอย่างไร
- ลูกคิดว่าพระเจ้าอาจกำลังตรัสอะไรกับลูก
- ลูกคิดว่าพระเจ้าอาจอยากให้ลูกทำหรือพูดอะไร

ในขณะที่แต่ละคนแบ่งปัน ให้คุณเตรียมพร้อมสำหรับการตอบสนองทุกรูปแบบ และให้การยืนยันคนที่กำลังแบ่งปัน ซึ่งถ้อยคำยืนยันนี้ต้องมาจากใจและมีความจริงใจ เช่น:

- ขอบใจที่ \_\_\_\_
- มันไม่ง่ายเสมอไปที่จะ \_\_\_\_ สิ่งที่คุณทำแสดงให้เห็นว่าคุณกล้าหาญมาก
- แม่เสียใจที่ได้ยินว่า \_\_\_\_
- สิ่งนั้นน่าจะยากมากที่ \_\_\_\_
- วิธีที่ลูกได้ \_\_\_\_ เป็นวิธีที่พระคำของพระเจ้าแนะนำให้เราทำตาม



### อธิษฐาน - ให้เราอธิษฐานเพื่อซึ่งกันและกัน

หลังจากที่แต่ละคนแบ่งปันแล้ว ให้เชิญชวนคนที่นั่งซ้ายมือและขวามืออธิษฐานเพื่อพวกเขา คุณอาจเลือกเพื่อเป็นตัวอย่างในการอธิษฐาน โดยพูดว่า “แม่ไม่รู้ว่าจะอธิษฐานอย่างไรให้ถูกต้อง ดังนั้นแม่จะขอให้พระวิญญาณบริสุทธิ์ช่วยแม่ที่จะอธิษฐาน” เพราะว่าเมื่อเราอธิษฐานเพื่อใครก็ตาม เป็นสิ่งสำคัญที่จะฟังว่าพระเจ้าต้องการให้เราอธิษฐานอย่างไร



### สรุปการประชุม

- สรุปบทเรียนพระคัมภีร์สั้นๆ
- รวบรวมการตอบสนองจากการบันทึก



## การฟังพระเจ้าทั้งสัปดาห์

วางกระดาษบันทึกไว้ในที่ที่สามารถมองเห็นได้ชัดเจน เพื่อเตือนให้อธิษฐานเพื่อซึ่งกันและกัน



## สรรเสริญและนมัสการ - มาร้องเพลงและเต้นรำกันอีกครั้งเถอะ

ให้ร้องเพลงนมัสการที่ร้องมาแล้วก่อนหน้านี้



## การปล่อยตัว/คำอวยพร

ใคร่ครวญถึงบทเรียนและขอให้พระวิญญูณบริสุทธิประทานคำอวยพรให้ครอบครัวและ/หรือแต่ละคน (เช่น แม่/พ่ออวยพรให้ลูกรู้ว่าพระเจ้าจะตรัสกับลูกบ่อยครั้ง โดยผ่านพระคำของพระองค์)

เราหวังว่าคุณจะได้สัมผัสกับการทรงสถิตของพระเจ้าตลอดทั้งบทเรียน และได้รับการหนุนใจขณะที่คุณและครอบครัวของคุณ ได้ใช้เวลากับพระเจ้าและได้ใช้เวลาร่วมกัน

- ดูบทเรียนใหม่สำหรับแต่ละสัปดาห์ได้ที่ [www.Pebblesandstones.com](http://www.Pebblesandstones.com)
- โปรดส่งกระดาษบันทึกของคุณ เพื่อแบ่งปันกับคนอื่น
- โปรดส่งหัวข้ออธิษฐานมาหาเรา เพราะพวกเรายินดีอธิษฐานเพื่อคุณ